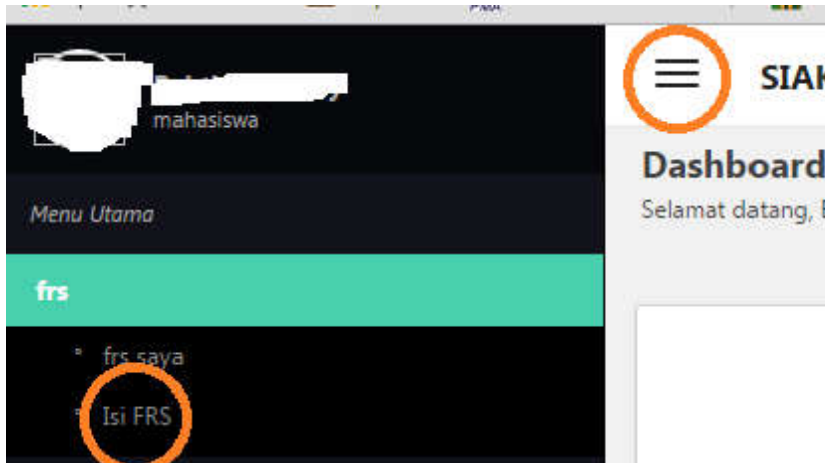


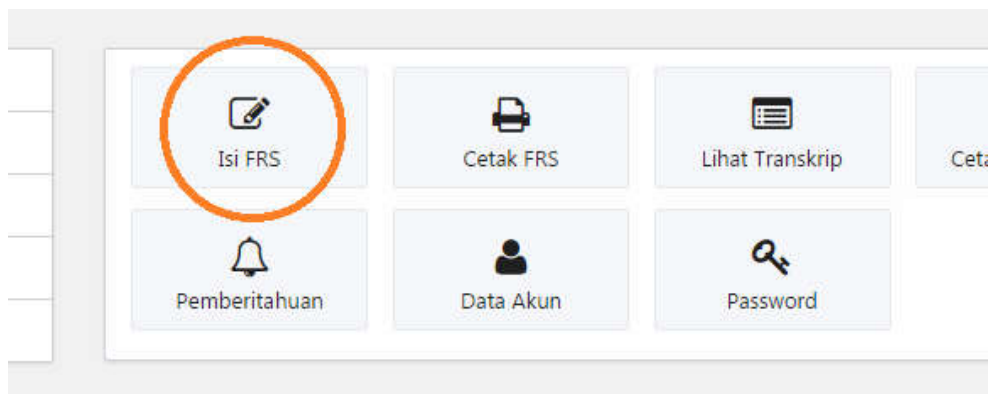
PANDUAN PENGISIAN FRS

A. PENGISIAN FRS

1. Buka alamat web SIAd Yudharta di <http://siakad.yudharta.ac.id> , login dengan menggunakan NIM sebagai username dan tanggal lahir sebagai password (jika sebelumnya tidak pernah diubah).
2. Setelah berhasil login, masuk ke menu Isi FRS, klik menu utama di pojok kiri atas pilih FRS -> Isi FRS, atau klik menu Isi FRS di halaman dashboard.



gambar 1



gambar 2

3. sebelum melakukan pengisian FRS ada beberapa validasi seperti validasi waktu FRS berdasarkan kalender akademik dan validasi administrasi dari keuangan. perhatikan pesan atau keterangan yang ditampilkan.



gambar 3

4. jika dalam validasi tidak ada masalah, selanjutnya akan tampil form isian FRS, berupa daftar matakuliah yang akan diikuti nanti.
5. selanjutnya perhatikan setiap matakuliah yang akan diikuti. setelah itu klik tombol 'kirim'.

Kode MK	Matakuliah	Kelompok	Jenis	SKS	Dosen	MK Prasyarat	Keterangan
MWU02006	Bahasa Inggris	-	Wajib	2	-	-	-
MWU02008	Pendidikan Multikultural	-	Wajib	2	-	-	-
MWP02008	Kimia dasar	-	Wajib	2	-	-	-
MWP02001	Kalkulus I	-	Wajib	3	-	-	-
MWP02009	Menggambar teknik	-	Wajib	2	-	-	-
MWU02004	Pendidikan Pancasila&Kewarganegaraan	-	Wajib	3	-	-	-
MWU02001	Pendidikan Agama	-	Wajib	2	-	-	-
MWP02005	Fisika I	-	Wajib	3	-	-	-

total SKS : 19

Kirim

gambar 4

6. setelah muncul notifikasi sukses. selanjutnya segera konfirmasi ke kaprodi atau dosen PA masing-masing untuk mendapat persetujuan FRS.

B. MENCETAK FRS

1. setelah mendapat persetujuan FRS di SIAkad dari kaprodi atau dosen PA, jika diminta *printout* FRS di SIAkad, buka kembali SIAkad anda.
2. lalu selanjutnya klik menu -> FRS -> FRS saya.
3. setelah masuk ke menu 'FRS saya', akan ditampilkan daftar FRS yang telah anda isi.

Nama Lengkap	Semester	Kode Dosen PA	Nama Dosen PA	Tahun Ajaran	SKS Smt	Status	Aksi
[Redacted]	1	0690401025	Tulus Subagyo , ST., MT	2016/2017	19	belum disetujui	Cetak

Showing 1 to 1 of 1 rows

gambar 5

4. untuk mencetak FRS, klik tombol 'cetak' disebelah kanan.
5. selanjutnya akan tampil halaman printout FRS berupa PDF, anda dapat langsung mencetaknya ataupun menyimpannya kedalam komputer.

1 / 1

SIAKAD Yudharta | page : 1 of 1 | datetime : 2016-09-13 | 21:02:31

UNIVERSITAS YUDHARTA PASURUAN
 Jl. Yudharta No.07 (Pesantren Ngalah) senganagung Purwosari, Pasuruan, Jawa Timur 67162
 Tel/Fax : (0343)61186, Site : http://www.yudharta.ac.id, Email : informasi@yudharta.ac.id

Formulir Rencana Studi (FRS)

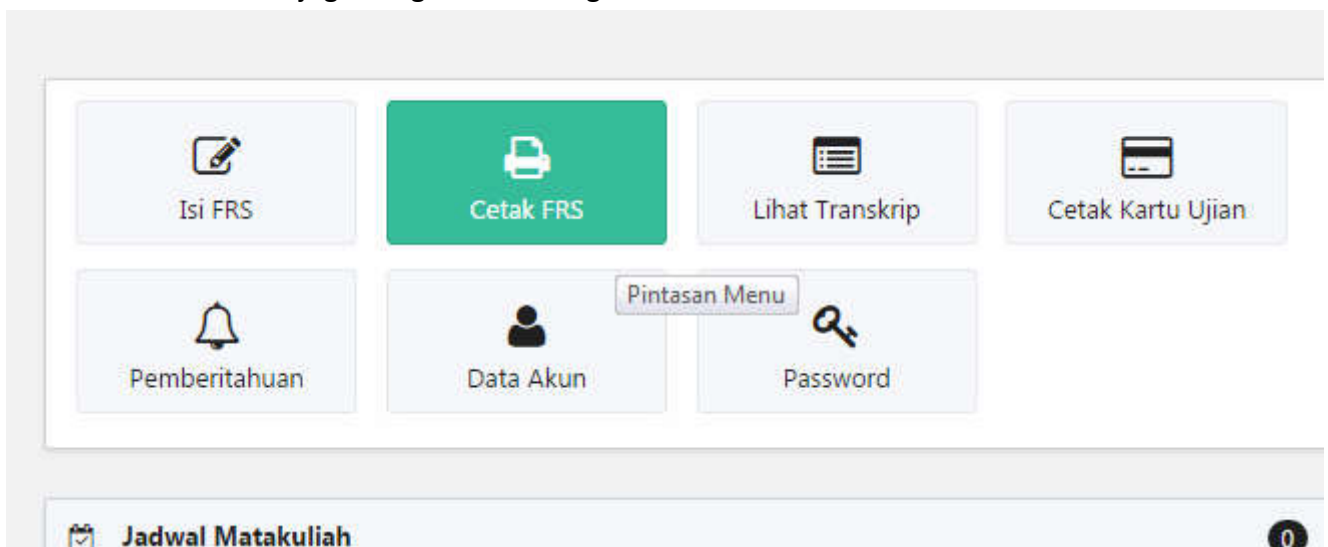
Nama	Semester	: I (Satu)	
Program Studi	Fakultas/Jurusan	: Teknik/Teknik Mesin	
NIM	Pembimbing Akademik	: Tulus Subagyo , ST., MT	

Kode MK	Matakuliah	SKS	Dosen	Keterangan
MWPO2005	Fisika I	3		
MWU02001	Pendidikan Agama	2		
MWU02004	Pendidikan Pancasila&Kewarganegaraan;	3		
MWPO2009	Menggambar teknik	2		
MWPO2001	Kalkulus I	3		
MWPO2008	Kimia dasar	2		
MWU02008	Pendidikan Multikultural	2		
MWU02006	Bahasa Inggris	2		
Jumlah		19		

Belum disetujui

gambar 6

6. Untuk mencetak FRS bisa juga dengan cara mengklik menu ‘cetak FRS’ di halaman dashboard.



gambar 7

FRS ini **SANGAT PENTING** dalam aktifitas akademik anda saat kuliah. jadi, jangan sampai telat atau bahkan tidak mengisi FRS di SIAKad. tidak mengisi FRS di SIAKad akan menyebabkan beberapa hal berikut :

1. **tidak dapat** mencetak kartu ujian di SIAKad sewaktu UTS/UAS.
2. **tidak dapat** melihat/mencetak KHS yang merupakan hasil studi setiap semester.
3. nama **tidak muncul** dalam absensi kelas.
4. dan beberapa hal lain yang memerlukan FRS/KHS dalam persyaratannya.